



CERAMIKO

CERAMIKO

“Il punto
di partenza è la
tensione verso
la bellezza, verso
l’arte, in modo
che la sorpresa,
lo stupore,
l’inatteso siano
parte anche
dell’opera
architettonica.”

Oscar Neimeyer


Lavabi Washbasins



Andromeda
p. 8 - 9



Pegaso
p. 10 - 11



Perseo
p. 12 - 13



Aries
p. 14



Eridano
p. 15



Sirio
p. 16



Orione
p. 17


Piatti doccia Shower bases



Idra
p. 18 - 19



Altair
p. 20 - 21



Lyra
p. 22 - 23

Complementi d'arredo Accessory furnishings



Sagitta
p. 24



Gemini
p. 25



Virgo
p. 26



Vela
p. 27

Living - Living




Tavoli
Tables
p. 28 - 29



Camini
Fireplaces
p. 30 - 31



Pareti
Walls
p. 30 - 31



Mobili a giorno
Open cabinets
p. 30 - 31

Cucine - Kitchens



Cucine
Kitchens
p. 32 - 33



Prodotti
Products

“Bisognerebbe progettare partendo da quello che non si deve fare per poi trovare alla fine quello che si deve fare.”

Achille Castiglioni



Andromeda

LAVABO MONOBLOCCO FREE STANDING.
ONE-PIECE FREE-STANDING WASHBASIN.



Ogni elemento può essere acquistato singolarmente o in abbinamento e realizzato con materiali a scelta. Il modello Andromeda è fornito di piletta Click clack cromata. Quest'ultima, come le dimensioni del prodotto, possono essere personalizzate in base alle esigenze del cliente. Non sono inclusi nella fornitura accessori e rubinetteria.

Each element can be purchased individually or in combination, manufactured with a choice of materials. The Andromeda model comes with a chromed click-clack sink stopper. The stopper and the product dimensions can be customised to suit the customer's needs. Accessories, taps and fittings are not included.




SCHEDA PRODOTTO
PRODUCT SHEET



“L’opera
non è soltanto
l’oggetto,
ma anche
quello che
lo circonda
i vuoti e gli
spazi.”

Oscar Niemeyer



Pegaso

LAVABO SOSPESO PROGETTATO CON VASCA INOX ISPEZIONABILE. LO SCARICO CENTRALE È NASCOSTO DA UNA GRIGLIA AMOVIBILE ANCH'ESSA RIVESTITA IN GRES PORCELLANATO.

WALL-MOUNTED WASHBASIN DESIGNED WITH AN EASILY-INSPECTABLE STAINLESS STEEL BASIN. THE CENTRAL DRAIN OUTLET IS HIDDEN BY A REMOVABLE GRID, WHICH IS ALSO FINISHED IN PORCELAIN STONEWARE.

Ogni elemento può essere acquistato singolarmente o in abbinamento e realizzato con materiali a scelta. È possibile completare la composizione combinando il lavabo con una cassetteria o una mensola, oppure integrarlo con una struttura di ferro verniciato a polvere. Le dimensioni possono essere personalizzate in base alle esigenze del cliente. Tutti gli arredi sono forniti di idonei agganci per il fissaggio a parete e possono essere realizzati con fori per la rubinetteria. Nel modello Pegaso il sifone di scarico rimane a vista. Non sono inclusi nella fornitura rubinetteria e sifone.

Each element can be purchased individually or in combination, manufactured with a choice of materials. You can complete the composition by combining the washbasin with a drawer unit or a shelf, or by integrating it with a powder-coated iron structure. Dimensions can be customised to suit the customer's needs. All the items are fitted with wall-mounting brackets and can be made with holes for taps. In the Pegaso model the drain pipe is visible. Taps and drain pipes are not included.



SCHEDA PRODOTTO
PRODUCT SHEET



“Il nostro compito è quello di dare al cliente non quello che voleva ma quello che non aveva mai sognato”

Denys Ladsun



Perseo

LAVABO SOSPESO PROGETTATO CON SCARICO A FESSURA CHE RACCOGLIE L'ACQUA GRAZIE AL FONDO IN PENDENZA.

WALL-MOUNTED WASHBASIN DESIGNED WITH A LINEAR DRAIN THAT COLLECTS WATER THANKS TO THE SLOPING BASE.

Ogni elemento può essere acquistato singolarmente o in abbinamento e realizzato con materiali a scelta. È possibile completare la composizione combinando il lavabo con una cassetteria o una mensola, oppure integrarlo con una struttura di ferro verniciato a polvere. Le dimensioni possono essere personalizzate in base alle esigenze del cliente. Tutti gli arredi sono forniti di idonei agganci per il fissaggio a parete e possono essere realizzati con fori per la rubinetteria. Nel modello Perseo il sifone di scarico rimane a vista. Non sono inclusi nella fornitura rubinetteria e sifone.

Each element can be purchased individually or in combination, manufactured with a choice of materials. You can complete the composition by combining the washbasin with a drawer unit or a shelf, or by integrating it with a powder-coated iron structure. Dimensions can be customised to suit the customer's needs. All the items are fitted with wall-mounting brackets and can be made with holes for taps. In the Perseo model the drain pipe is visible. Taps and drain pipes are not included.



SCHEDA PRODOTTO
PRODUCT SHEET



Aries

LAVABO SOSPESO PROGETTATO CON VASCA INOX INTEGRATA CON PARETI INCLINATE. GRIGLIA AMOVIBILE RIVESTITA IN GRES PORCELLANATO OPZIONALE.

WALL-MOUNTED WASHBASIN DESIGNED WITH INTEGRATED STAINLESS STEEL BASIN WITH SLOPING WALLS. OPTIONAL REMOVABLE GRID FINISHED IN PORCELAIN STONEWARE.



Ogni elemento può essere acquistato singolarmente o in abbinamento e realizzato con materiali a scelta. È possibile completare la composizione combinando il lavabo con una cassettera o una mensola, oppure integrarlo con una struttura di ferro verniciato a polvere. Il modello Aries è fornito di piletta Click clack cromata, quest'ultima come le dimensioni del prodotto possono essere personalizzate in base alle esigenze del cliente. Tutti gli arredi sono forniti di idonei agganci per il fissaggio a parete e possono essere realizzati con fori per la rubinetteria. Il sifone di scarico rimane a vista. Non sono inclusi nella fornitura rubinetteria e sifone.

Each element can be purchased individually or in combination, manufactured with a choice of materials. You can complete the composition by combining the washbasin with a drawer unit or a shelf, or by integrating it with a powder-coated iron structure. The Aries model comes with a chromed click-clack sink stopper. The stopper and the product dimensions can be customised to suit the customer's needs. All the items are fitted with wall-mounting brackets and can be made with holes for taps. The drain pipe is visible. Taps and drain pipes are not included.



SCHEDA PRODOTTO
PRODUCT SHEET



Eridano

LAVABO SOSPESO PROGETTATO CON VASCA INOX INTEGRATA E SCARICO CENTRALE. GRIGLIA AMOVIBILE RIVESTITA IN GRES PORCELLANATO OPZIONALE.

WALL-MOUNTED WASHBASIN DESIGNED WITH INTEGRATED STAINLESS STEEL BASIN AND CENTRAL DRAIN TUBE. OPTIONAL REMOVABLE GRID FINISHED IN PORCELAIN STONEWARE.



Ogni elemento può essere acquistato singolarmente o in abbinamento e realizzato con materiali a scelta. È possibile completare la composizione combinando il lavabo con una cassettera o una mensola, oppure integrarlo con una struttura di ferro verniciato a polvere. Il modello Eridano è fornito di piletta Click clack cromata, quest'ultima come le dimensioni del prodotto possono essere personalizzate in base alle esigenze del cliente. Tutti gli arredi sono forniti di idonei agganci per il fissaggio a parete e possono essere realizzati con fori per la rubinetteria. Il sifone di scarico rimane a vista. Non sono inclusi nella fornitura rubinetteria e sifone.

Each element can be purchased individually or in combination, manufactured with a choice of materials. You can complete the composition by combining the washbasin with a drawer unit or a shelf, or by integrating it with a powder-coated iron structure. The Eridano model comes with a chromed click-clack sink stopper. The stopper and the product dimensions can be customised to suit the customer's needs. All the items are fitted with wall-mounting brackets and can be made with holes for taps. The drain pipe is visible. Taps and drain pipes are not included.



SCHEDA PRODOTTO
PRODUCT SHEET



Sirio

TOP SOSPESO COMPLETO DI FORO PER LAVABO DA APPOGGIO. ABBINABILE CON MODELLO ORIONE OPPURE PERSONALIZZABILE PER VASCHE SOPRAPIANO O SOTTOPIANO.

FLOATING COUNTER COMPLETE WITH HOLE FOR COUNTERTOP WASHBASIN. CAN BE COMBINED WITH THE ORIONE MODEL OR CUSTOMISED FOR COUNTERTOP OR UNDERMOUNT BASINS.



Orione

VASCA DA APPOGGIO INTERAMENTE REALIZZATA IN GRES PORCELLANATO.

COUNTERTOP BASIN MADE ENTIRELY OF PORCELAIN STONEWARE.



SCHEDA PRODOTTO
PRODUCT SHEET

Ogni elemento può essere acquistato singolarmente o in abbinamento e realizzato con materiali a scelta. È possibile completare la composizione combinando il piano con una cassetteria o una mensola, oppure integrarlo con una struttura di ferro verniciato a polvere. Le dimensioni possono essere personalizzate in base alle esigenze del cliente. Tutti gli arredi sono forniti di idonei agganci per il fissaggio a parete e possono essere realizzati con fori per la rubinetteria. Nel modello Sirio il sifone di scarico rimane a vista. Non sono inclusi nella fornitura rubinetteria e sifone.

Each element can be purchased individually or in combination, manufactured with a choice of materials. You can complete the composition by combining the counter with a drawer unit or a shelf, or by integrating it with a powder-coated iron structure. Dimensions can be customised to suit the customer's needs. All the items are fitted with wall-mounting brackets and can be made with holes for taps. In the Sirio model the drain pipe is visible. Taps and drain pipes are not included.



SCHEDA PRODOTTO
PRODUCT SHEET

Ogni elemento può essere acquistato singolarmente o in abbinamento e realizzato con materiali a scelta. È possibile completare la composizione combinando il modello Orione al modello Sirio. Fornito di piletta Click clack cromata. Quest'ultima come le dimensioni del prodotto possono essere personalizzate in base alle esigenze del cliente.

Each element can be purchased individually or in combination, manufactured with a choice of materials. You can complete the composition by combining the Orione and Sirio models. Comes with a chromed click-clack sink stopper. The stopper and the product dimensions can be customised to suit the customer's needs.

“La condizione fondamentale affinché un oggetto meriti la qualifica di bello, è che esso non contrasti con la praticità”

Adolf Loos



Idra

PIATTO DOCCIA CON SCARICO LATERALE.
LA GRIGLIA COPRI-SCARICO IN ACCIAIO
INOX È REMOVIBILE PER GARANTIRE
FACILITÀ DI PULIZIA E MANUTENZIONE.

SHOWER BASE WITH SIDE DRAIN.
THE STAINLESS STEEL DRAIN COVER
GRATE IS REMOVABLE FOR EASY
CLEANING AND MAINTENANCE.



Ogni elemento può essere acquistato singolarmente o in abbinamento e realizzato con materiali a scelta. È possibile completare la composizione combinando il piatto doccia con un lavabo o una mensola. Il modello Idra è dotato di piletta di scarico. Le dimensioni del prodotto e della griglia di scolo possono essere personalizzate in base alle esigenze del cliente.

Each element can be purchased individually or in combination, manufactured with a choice of materials. You can complete the composition by combining the shower base with a washbasin or a shelf. The Idra model is fitted with a drain valve. The product dimensions and the drain grate can be customised to suit the customer's needs.



SCHEDA PRODOTTO
PRODUCT SHEET



“Il ruolo
dell’architettura
è quello di
dare risposte
e soluzioni
intelligenti ai
problemi della
nostra società.”

Tadao Ando



Altair

PIATTO DOCCIA CON SCARICO CENTRALE. LA GRIGLIA COPRI-SCARICO IN ACCIAIO INOX È REMOVIBILE PER GARANTIRE FACILITÀ DI PULIZIA E MANUTENZIONE.

SHOWER BASE WITH CENTRAL DRAIN. THE STAINLESS STEEL DRAIN COVER GRATE IS REMOVABLE FOR EASY CLEANING AND MAINTENANCE.



Ogni elemento può essere acquistato singolarmente o in abbinamento e realizzato con materiali a scelta. È possibile completare la composizione combinando il piatto doccia con un lavabo o una mensola. Il modello Altair è dotato di piletta di scarico. Le dimensioni del prodotto e della griglia di scolo possono essere personalizzate in base alle esigenze del cliente.

Each element can be purchased individually or in combination, manufactured with a choice of materials. You can complete the composition by combining the shower base with a washbasin or a shelf. The Altair model is fitted with a drain valve. The product dimensions and the drain grate can be customised to suit the customer's needs.



SCHEDA PRODOTTO
PRODUCT SHEET



“Il punto di partenza è la tensione verso la bellezza, verso l’arte, in modo che la sorpresa, lo stupore, l’inatteso siano parte anche dell’opera architettonica.”

Carlo Farroni



Lyra

PIATTO DOCCIA A BASSO SPESSORE
UTILIZZABILE SOPRA O A FILO PAVIMENTO.

LOW-PROFILE SHOWER BASE THAT CAN BE
INSTALLED ABOVE OR FLUSH WITH
THE FLOOR.




Ogni elemento può essere acquistato singolarmente o in abbinamento e realizzato con materiali a scelta. È possibile completare la composizione combinando il piatto doccia con un lavabo o una mensola. Il modello Lyra è dotato di piletta di scarico. Le dimensioni del prodotto possono essere personalizzate in base alle esigenze del cliente.

Each element can be purchased individually or in combination, manufactured with a choice of materials. You can complete the composition by combining the shower base with a washbasin or a shelf. The Lyra model is fitted with a drain valve. The product dimensions can be customised to suit the customer's needs.



SCHEDA PRODOTTO
PRODUCT SHEET





Sagitta

MOBILE CONTENITORE SOSPESO
CARATTERIZZATO DAL BORDO CON
FINITURA SQUADRATA.

WALL-MOUNTED STORAGE
UNIT WITH A SQUARED
EDGE FINISH.

Ogni elemento può essere acquistato singolarmente o in abbinamento e realizzato con materiali a scelta. È possibile completare la composizione combinando il mobile con un lavabo o una mensola. Il modello Sagitta è composto da due cassetti con chiusura soft. Tutta la struttura è rivestita in gres porcellanato, la verniciatura interna è personalizzabile con colore a scelta o in tinta con il rivestimento. Le dimensioni del prodotto possono essere personalizzate in base alle esigenze del cliente. La cassetteria può essere realizzata anche in appoggio a pavimento. Tutti gli arredi sono forniti di idonei agganci per il fissaggio a parete.

Each element can be purchased individually or in combination, manufactured with a choice of materials. You can complete the composition by combining the unit with a washbasin or a shelf. The Sagitta model consists of two soft-closing drawers. The whole structure is finished in porcelain stoneware. The internal coating can be customised by choosing different colours or a colour matching the finish. The product dimensions can be customised to suit the customer's needs. The drawer unit can also be made with floor support. All furnishings are fitted with suitable wall-mounting brackets.



SCHEDA PRODOTTO
PRODUCT SHEET



Gemini

MOBILE CONTENITORE SOSPESO
CARATTERIZZATO DAL BORDO
CON FINITURA A 45 GRADI.

WALL-MOUNTED STORAGE
UNIT WITH A 45-DEGREE
EDGE FINISH.

Ogni elemento può essere acquistato singolarmente o in abbinamento e realizzato con materiali a scelta. È possibile completare la composizione combinando il mobile con un lavabo o una mensola. Il modello Gemini è composto da due cassetti dotati di guide con apertura push pull. Tutta la struttura è rivestita in gres porcellanato. La verniciatura interna è personalizzabile con colore a scelta o in tinta con il rivestimento. Le dimensioni del prodotto possono essere personalizzate in base alle esigenze del cliente. La cassetteria può essere realizzata anche in appoggio a pavimento. Tutti gli arredi sono forniti di idonei agganci per il fissaggio a parete.

Each element can be purchased individually or in combination, manufactured with a choice of materials. You can complete the composition by combining the unit with a washbasin or a shelf. The Gemini model consists of two drawers fitted with guides with a push-pull opening. The entire structure is finished with porcelain stoneware. The internal coating can be customised by choosing different colours or a colour matching the finish. The product dimensions can be customised to suit the customer's needs. The drawer unit can also be made with floor support. All furnishings are fitted with suitable wall-mounting brackets.



SCHEDA PRODOTTO
PRODUCT SHEET



Virgo

MOBILE CONTENITORE SOSPESO
CON LAVANDINO INTEGRATO

WALL-MOUNTED STORAGE UNIT
WITH INTEGRATED SINK



Ogni elemento può essere acquistato singolarmente o in abbinamento e realizzato con materiali a scelta. È possibile completare la composizione combinando il mobile con un piatto doccia o una mensola. Il modello Virgo è composto da cassetti dotati di guide con apertura push pull. Tutta la struttura è rivestita in gres porcellanato, la verniciatura interna è personalizzabile con colore a scelta o in tinta con il rivestimento le dimensioni del prodotto e la disposizione dei cassetti possono essere personalizzate in base alle esigenze del cliente. È possibile integrare qualsiasi modello di lavandino con vasca inox a catalogo. Tutti gli arredi sono forniti di idonei agganci per il fissaggio a parete. Non sono inclusi nella fornitura rubinetteria e sifone.

Each element can be purchased individually or in combination, manufactured with a choice of materials. You can complete the composition by combining the unit with a shower base or a shelf. The Virgo model consists of drawers fitted with guides with a push-pull opening. The whole structure is finished in porcelain stoneware. The internal coating can be customised by choosing different colours or a colour matching the finish. The product dimensions and drawer arrangement can be customised to suit the customer's needs. You can integrate any sink model with the stainless steel basin in the catalogue. All furnishings are fitted with suitable wall-mounting brackets. Taps and drain pipes are not included.



SCHEDA PRODOTTO
PRODUCT SHEET

Vela

MENSOLA A SCOMPARSA CARATTERIZZATA DALLE LINEE ESSENZIALI E PULITE. UTILIZZABILE COME PIANO D'APPOGGIO IN TUTTI AMBIENTI DELLA CASA.

FLOATING SHELF WITH CLEAN, ESSENTIAL LINES. CAN BE USED AS A SUPPORT SURFACE IN ALL AREAS OF THE HOME.

Ogni elemento può essere acquistato singolarmente o in abbinamento, e realizzato con materiali a scelta. È possibile completare la composizione abbinando la mensola ad un lavabo, ad una cassetteria oppure ad un piatto doccia. Le dimensioni del modello Vela possono essere personalizzate in base alle esigenze del cliente. Tutti gli arredi sono forniti di idonei agganci per il fissaggio a parete.

Each element can be purchased individually or in combination, manufactured with a choice of materials. You can complete the composition by combining the shelf with a washbasin, drawer unit or shower base. The dimensions of the Vela model can be customised to suit the customer's needs. All furnishings are fitted with suitable wall-mounting brackets.



SCHEDA PRODOTTO
PRODUCT SHEET

Living

È sicuramente l'elemento d'arredo multi funzione per eccellenza. Lo troviamo nelle cucine, nei soggiorni, nei bagni, nello studio di casa e in quelli professionali, nei ristoranti e nei bar. Ovunque si vada, il tavolo c'è. Il tavolo ci accoglie, ci fa riunire, svolge funzioni diverse, arreda.

It is the multifunctional furniture item par excellence. We can find it in kitchens, living rooms and bathrooms, home and professional offices, restaurants and bars. Wherever you go, you'll find a table there. The table welcomes us, brings us together, serves a range of purposes and furnishes our homes.



Tavoli Tables



MOD. CRUX



FINITURA A 45° CON SPIGOLO ARROTONDATO
45°-FINISH WITH ROUNDED CORNER

disponibile su spessore
available in different thicknesses
20mm, 12mm e 10mm



FINITURA A 45° CON SPIGOLO SQUADRATO
45°-FINISH WITH SQUARED CORNER

disponibile su spessore
available in different thicknesses
20mm, 12mm e 10mm




FINITURA A COSTA LUCIDA
GLOSSY EDGE FINISH

disponibile su tutti gli spessori
available in all thicknesses



COSTA ELLE ASSEMBLATA CON SPIGOLO SQUADRATO
ASSEMBLED L-SHAPED EDGE WITH SQUARED CORNER

disponibile su tutti gli spessori
available in all thicknesses



Realizzazione tavoli progettati con ripiani in gres porcellanato. Possibilità di utilizzare materiale di qualsiasi spessore. Il piano può essere realizzato con l'utilizzo della singola lastra personalizzabile con le finiture disponibili, oppure incollando il materiale su un supporto idoneo a creare un tavolo dallo spessore più importante.

La struttura di sostegno può essere realizzata con gambe di ferro (modello CRUX), vetro o legno, in base al progetto del cliente.

Manufacture of tables designed with tops in porcelain stoneware. Materials of any thickness can be used. The top can be made by using a single customisable slab with available finishes, or by gluing the material onto a suitable support to create a thicker table.

The support structure can be made with legs in iron (CRUX model), glass or wood, according to the customer's design.



SCHEDA PRODOTTO
PRODUCT SHEET





Mobili a giorno Open cabinets



SCHEDA PRODOTTO
PRODUCT SHEET



Pareti Walls



SCHEDA PRODOTTO
PRODUCT SHEET



Camini Fireplaces



SCHEDA PRODOTTO
PRODUCT SHEET

La duttilità, la ricca gamma di colori e texture, il formato delle lastre e gli spessori disponibili, fanno del grès porcellanato un materiale davvero ricco di possibilità, interessante e nuovo per realizzare qualsiasi elemento d'arredo e suoi complementi.

Ceramiko propone una selezione di progetti realizzati che evidenziano appunto le caratteristiche e il sicuro risultato estetico e funzionale di questo materiale. Abbiamo progettato e realizzato camini, rivestimenti di pareti con mensole a scomparsa, ripiani sospesi e mobili ad anta, tavoli, cucine tradizionali o a isola, piani per tavoli, ripiani a scaffale o scompatti, panche per seduta.

With its flexibility, an impressive range of colours and textures, slab sizes and thicknesses available, porcelain stoneware offers a wide range of options and proves to be an interesting new material for the manufacture of any kind of furnishing and accessory items.

Ceramiko offers a selection of complete designs that highlight the features and the safe, attractive and functional performance of this material. We have designed and built fireplaces, wall coverings with floating shelves, suspended counters and door-opening cabinets, tables, traditional and island kitchens, table tops, bookcase and compartment shelves and bench seats.



Cucine Kitchens

Immaginate come la vorreste, le funzioni che dovrà assolvere, quanto spazio vi servirà, quello che volete che si veda e quello che andrà nascosto da ante, se volete una penisola o un isola, dove vi piace siano il piano cottura e il lavello e ogni ripiano, mensola, dispensa.


Scegliete il colore che preferite, le finiture dei profili, o mostrateci direttamente il progetto che avete già. Sarà come la volete, sicuramente, e l'unica cosa della quale dovrete preoccuparvi sarà fare la spesa.

Imagine just how you would like it, what functions it should have, how much space you will need, what you want to be seen and what should be hidden by doors, whether you want a peninsula or an island and where you would like the cooking hob, the sink and each counter, shelf and cupboard to be.

Choose your favourite colour and finishing profiles, or show us your very own design. It will be just the way you want it – the only thing you will have to worry about is doing the shopping.



SCHEDA PRODOTTO
PRODUCT SHEET



CERAMIKO

CERAMI**KO**

info@ceramiko.it
+39 0429 81937

SHOWROOM

Via del Commercio, 9 - Montagnana (PD)
showroom@ceramiko.it
+39 0429 800044

www.ceramiko.it

